



شرکت مدیریت سرمایه بیمه سلامت ایرانیان

گزارش مجمع عمومی عادی سالانه شرکت صنایع لاستیکی سپند



## معرفی شرکت

شرکت صنایع لاستیکی سهند، در آذر ماه سال ۱۳۳۸ با هدف تولید قطعات و کفپوش‌های لاستیکی در شهر تهران راه‌اندازی گردید. در سال ۱۳۶۴، با توسعه صنایع و معادن کشور، تولید نوار نقاله منجید دار برای اولین بار در کشور، در دستور کار این شرکت قرار گرفت. با توجه به مشکلات زیست محیطی این صنعت و نزدیکی کارخانه قدیم به شهر تهران، تولید شرکت از محل مزبور به شهرک صنعتی اشتهارد منتقل شد و به همین دلیل شرکت معافیت مالیاتی ۱۰ ساله دریافت کرد.

## ترکیب سهامداران

درصد سهام	تعداد سهام (میلیون سهم)	نام سهامدار
۵۳٪	۱۸۶	شرکت کربن ایران
۱۱٪	۴۰	شرکت سرمایه‌گذاری هامون کیش
۷٪	۲۶	ذذبازارگردان شرک ۱۹۵۵۳ نارون
۲۹٪	۹۸	سایر سهامداران
۱۰۰٪	۳۵۰	جمع

## جایگاه شرکت در صنعت از لحاظ فروش تسمه نقاله

جایگاه شرکت در صنعت				
سهم شرکت از بازار داخلی		کل بازار داخلی	نوع محصول	سال مالی ۱۴۰۰
درصد	تن	تن	واحد	
۲۸	۳,۴۳۷	۱۲,۰۰۰	تسمه نقاله	

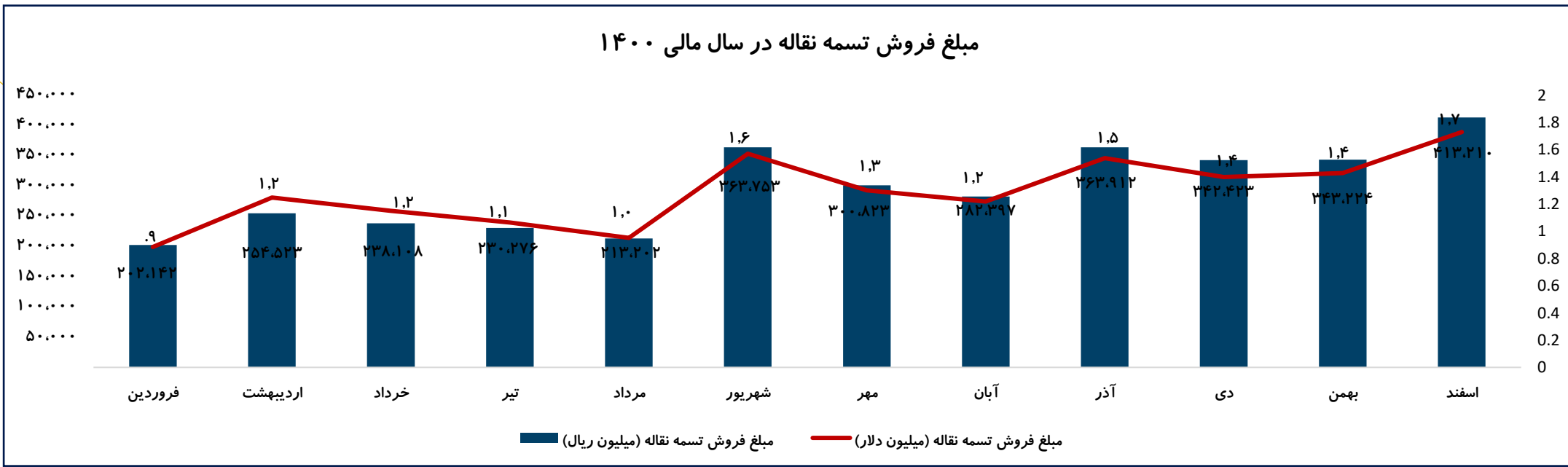
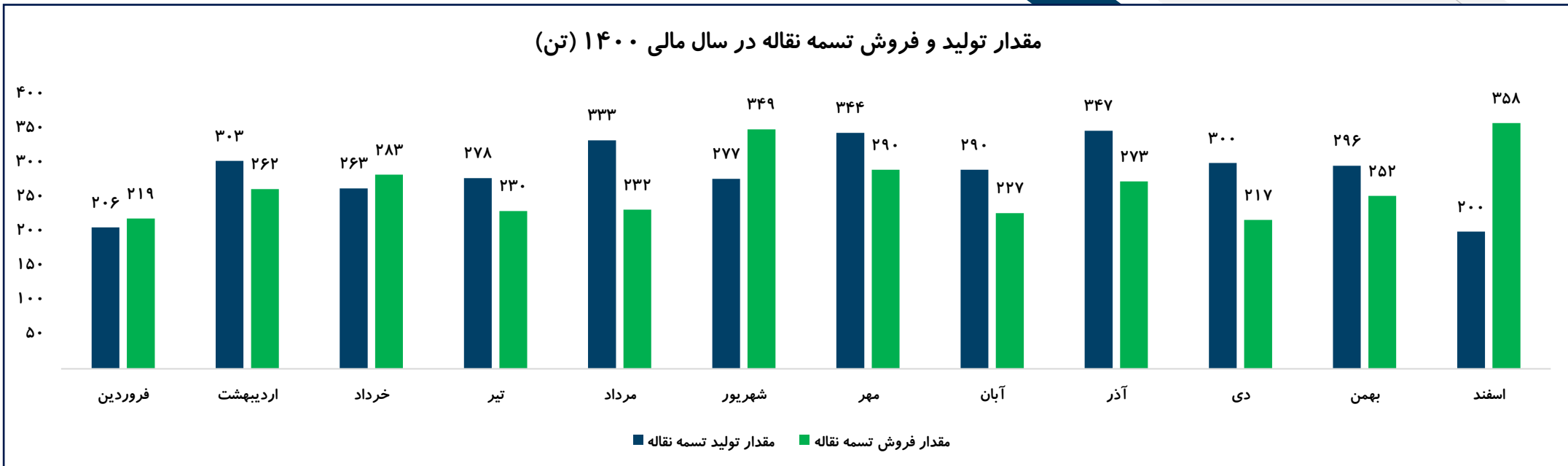
## صورت و سود و زیان

سال ۱۴۰۰	سال ۱۳۹۹	سال ۱۳۹۸	سال ۱۳۹۷	سال ۱۳۹۶	دوره مالی
۳,۴۰۵,۳۸۸	۲,۱۷۰,۳۴۳	۱,۴۰۱,۹۴۱	۵۷۴,۴۴۵	۲۰۸,۱۸۱	فروش
(۱,۸۹۰,۰۳۰)	(۱,۰۸۰,۱۴۷)	(۷۹۱,۶۰۹)	(۴۱۲,۱۵۳)	(۱۳۷,۱۲۸)	بهای تمام شده کالای فروش رفته
۱,۵۱۵,۳۵۸	۱,۰۹۰,۱۹۶	۶۱۰,۳۳۲	۱۶۲,۲۹۲	۷۱,۰۵۳	سود (زیان) ناخالص
(۱۶۰,۱۱۹)	(۹۷,۰۱۰)	(۸۳,۱۱۱)	(۶۰,۱۸۴)	(۳۴,۲۵۳)	هزینه های عمومی، اداری و تشکیلاتی
(۳۴,۳۰۵)	(۲۸,۱۳۶)	(۲۷,۹۶۲)	(۲۷,۱۳۷)	(۲۸,۰۹۹)	خالص سایر درآمدها (هزینه ها) ی عملیاتی
۱,۳۲۰,۹۳۴	۹۶۵,۰۵۰	۴۹۹,۲۵۹	۷۴,۹۷۱	۸,۷۰۱	سود (زیان) عملیاتی
(۴۰,۶۹۵)	(۱۴,۵۷۱)	(۸,۰۱۴)	(۴,۵۴۴)	(۲,۷۱۱)	هزینه های مالی
۳۱,۳۸۶	۱۴۴,۵۵۷	۵۱,۵۲۳	۶,۴۰۹	۶,۰۸۴	خالص سایر درآمدها و هزینه های غیر عملیاتی
۱,۳۱۱,۶۲۵	۱,۰۹۵,۰۳۶	۵۴۲,۷۶۸	۷۶,۸۳۶	۱۲,۰۷۴	سود (زیان) خالص عملیات در حال تداوم قبل از مالیات
.	.	.	.	.	مالیات
۱,۳۱۱,۶۲۵	۱,۰۹۵,۰۳۶	۵۴۲,۷۶۸	۷۶,۸۳۶	۱۲,۰۷۴	سود (زیان) خالص عملیات در حال تداوم
۱,۳۱۱,۶۲۵	۱,۰۹۵,۰۳۶	۵۴۲,۷۶۸	۷۶,۸۳۶	۱۲,۰۷۴	سود (زیان) خالص
۳,۷۴۸	۳,۱۲۹	۱,۵۵۱	۲۲۰	۳۴	سود هر سهم پس از کسر مالیات
۳۵۰,۰۰۰	۳۵۰,۰۰۰	۳۵۰,۰۰۰	۳۵۰,۰۰۰	۳۵۰,۰۰۰	سرمایه
۳,۷۴۸	۳,۱۲۹	۱,۵۵۱	۲۲۰	۳۵	سود هر سهم بر اساس آخرین سرمایه

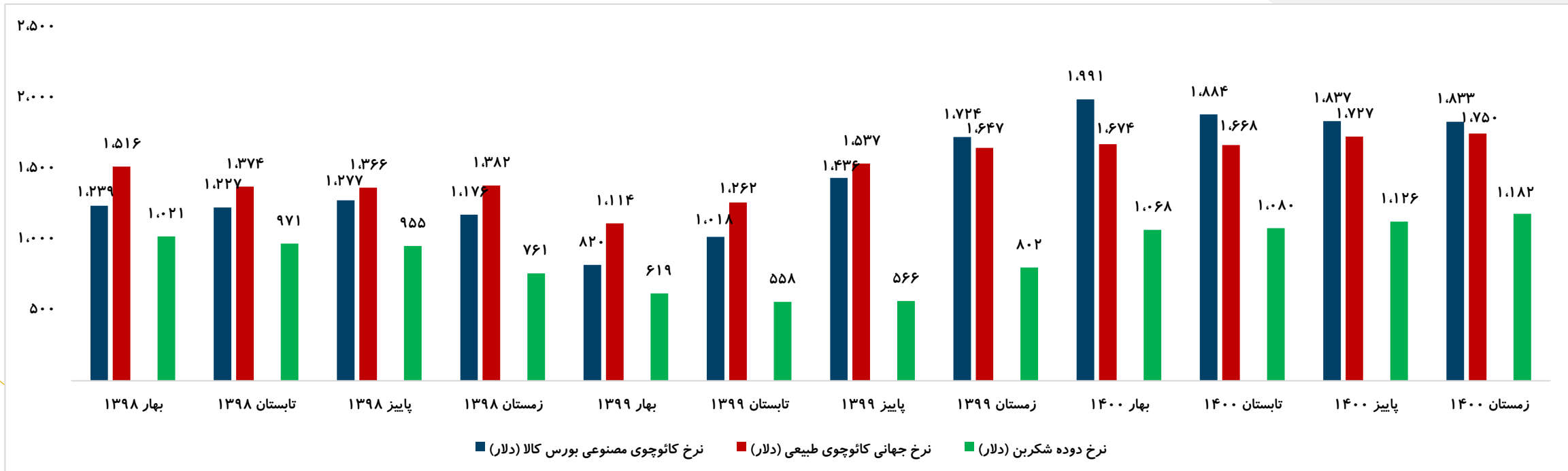
## حاشیه سود

سال ۱۴۰۰	سال ۱۳۹۹	سال ۱۳۹۸	سال ۱۳۹۷	سال ۱۳۹۶	حاشیه سود
۴۴٪	۵۰٪	۴۴٪	۲۸٪	۳۴٪	حاشیه سود ناخالص TTM
۳۹٪	۴۴٪	۳۶٪	۱۳٪	۴٪	حاشیه سود عملیاتی TTM
۳۹٪	۵۰٪	۳۹٪	۱۳٪	۶٪	حاشیه سود خالص TTM

## رند ماهانه مقداری تولید و فروش (تن)



## رند فصلی نرخ مواد اولیه شرکت



❖ لازم به ذکر است، نرخ محصولات شرکت به دلیل کیفیت بالاتر، گرانتر از محصولات مشابه خارجی می‌باشد.

## اهم نکات با اهمیت مطرح شده در مجمع

اهم مطالب عنوان شده توسط مدیر عامل:

- ❖ مسئله‌ی اصلی طرح توسعه شرکت تامین دستگاه پرس است که چیزی در حدود ۶۰ تا ۷۰ میلیارد تومان هزینه دارد و شرکت به دنبال تامین این دستگاه با دریافت تضامین مورد نظر می‌باشد.
- ❖ با راه افتادن طرح توسعه شرکت، تعداد کارکنان شرکت به بالای ۲۱۰ تا ۲۲۰ نفر خواهد رسید.
- ❖ مدیر عامل شرکت نسبت به تولید ۴۹۰۰ تن تسمه نقاله و کسب سود ۲۶۶ میلیارد تومانی در سال مالی ۱۴۰۱ حتی با عدم راه اندازی طرح توسعه بسیار خوشبین بود و قول پیاده‌سازی برنامه‌هایی نظیر تولید محصولات جدید برای رسیدن به این بودجه را داد.
- ❖ شرکت به دنبال صادرات محصولات خود می‌باشد و احتمالاً امسال شاهد چنین اتفاقی خواهیم بود.
- ❖ به جز ۳ ماهه اول سال که بر اساس ماه‌های آخر سال قبل محصولات به فروش می‌روند، در مابقی سال نرخ مواد اولیه و محصولات به روز محاسبه شده و در قراردادهای فروش در نظر گرفته می‌شوند.
- ❖ در پایان مجمع، به ازای هر سهم ۲۹۰۰ ریال (معادل ۷۷ درصد سود) بین سهامداران تقسیم شد که علت پایین تر بودن نسبت تقسیم سود نسبت به سال‌های قبل، مسئله‌ی مالیاتی عنوان شد.